

THOR 20

GRADO DE SEGURIDAD **3**

Seguridad completa



Calidad garantizada



Marcado CE



Contra el robo



Marco de acero



Refuerzos de acero



Cerradura GRADO 7



200.000 ciclos



Bombillos máxima seguridad SKG2**



Pernios de seguridad



Cepillo cortavientos



Tableros de madera de 1ª calidad

MEDIDAS (Consultar medidas especiales)

Estándares totales de Block **Paso real**

2,02 x 0,83 m. 0,73 m.

2,05 x 0,86 m. 0,76 m.

2,05 x 0,92 m. 0,82 m.


ACABADOS Y OPCIONES

Marco de la puerta chapa de acero de 1,5 mm, forrado de vinilo imitación madera, cromo y blanco.


▶ **Roble**




▶ **Sapelli**



▶ **Cromo**



▶ **Blanco**



Perfil Aluminio Acabados

▶ **Cromado**



Con burlete

▶ **Dorado**




Con burlete

▶ **Cromado**



Doble burlete

▶ **Dorado**



Doble burlete

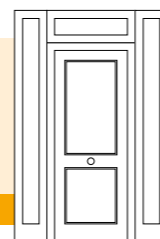
OPCIONAL

▶ **Fijos**


Superior y laterales

Consultar las diferentes opciones de configuración

OPCIONAL



Punto de venta



THOR 20

GRADO DE SEGURIDAD **3**



Seguridad completa



Clasificación (UNE-EN 1627:2011) CLASE 3

GRADO DE SEGURIDAD **3**

CE UNE - EN
14351 - 1:2006
Made in Spain

THOR 20

GRADO DE SEGURIDAD **3**

Seguridad completa



Si es **CABMA**, es de seguridad

La seguridad de tu familia siempre es lo primero



Chapa electrocincada anticorrosión

Refuerzo de chapa galvanizada en toda la cerradura

19 puntos de cierre incluyendo la cerradura

CARACTERÍSTICAS Y OPCIONES

► Cerradura de alta seguridad

(Grado 7 de seguridad)



Cerradura de bombillo con bloqueo

► 3 desviadores de dos bulones




Cerradura de bombillo doble

OPCIONAL

► Retenedor de apertura parcial



► Bombillo antitaladro



✓ Anti Bumping
✓ Anti Extracción
✓ Anti Taladro

Si el cilindro no está protegido de manera adecuada, puede ser muy fácil de superar.

La protección adicional no permite la rotura del cilindro en la parte central y protege la cerradura contra el acceso ilegal.


► 3 Bisagras de seguridad con rodamientos, regulables en 3D



► Ocho antipalanca



► Regulador de resbalón en el marco



OPCIONES

Protección antitaladro

Chapa de acero al manganeso, con abocardado, antiextracción y antitaladro



Lana de roca



Aislante térmico-acústico en el interior de la puerta

Cepillo cortavientos



Cepillo cortavientos automático ajustable

Tapa mini



Tapa ancha

